



Территориальный орган
Федеральной службы государственной статистики
по Самарской области

Сравнительные данные социально-экономического положения регионов, расположенных на территории Приволжского федерального округа



январь—август 2022 года



ФЕДЕРАЛЬНАЯ СЛУЖБА
ГОСУДАРСТВЕННОЙ СТАТИСТИКИ

Сравнительные данные социально-экономического положения регионов, находящихся на территории Приволжского Федерального округа

Самарастат

январь-август 2022 года

01

Индекс промышленного производства
январь-август 2022 г. (по предварительным данным)

02

Объем работ по виду деятельности
«Строительство»
январь-август 2022 года (по предварительным данным)

03

Оборот розничной торговли
январь-август 2022 года (по предварительным данным)

04

Среднемесячная начисленная заработная плата
одного работника
январь-июль 2022 года (по предварительным данным)

05

Численность безработных граждан
на конец августа 2022 года (по предварительным данным)

* Ежемесячные данные оперативной статистики






ИНДЕКС ПРОМЫШЛЕННОГО ПРОИЗВОДСТВА

январь-август 2022 г. в % к январю-августу 2021 г. (предварительные данные)

Самарская область

94,4%

в % к соответствующему периоду
предыдущего года





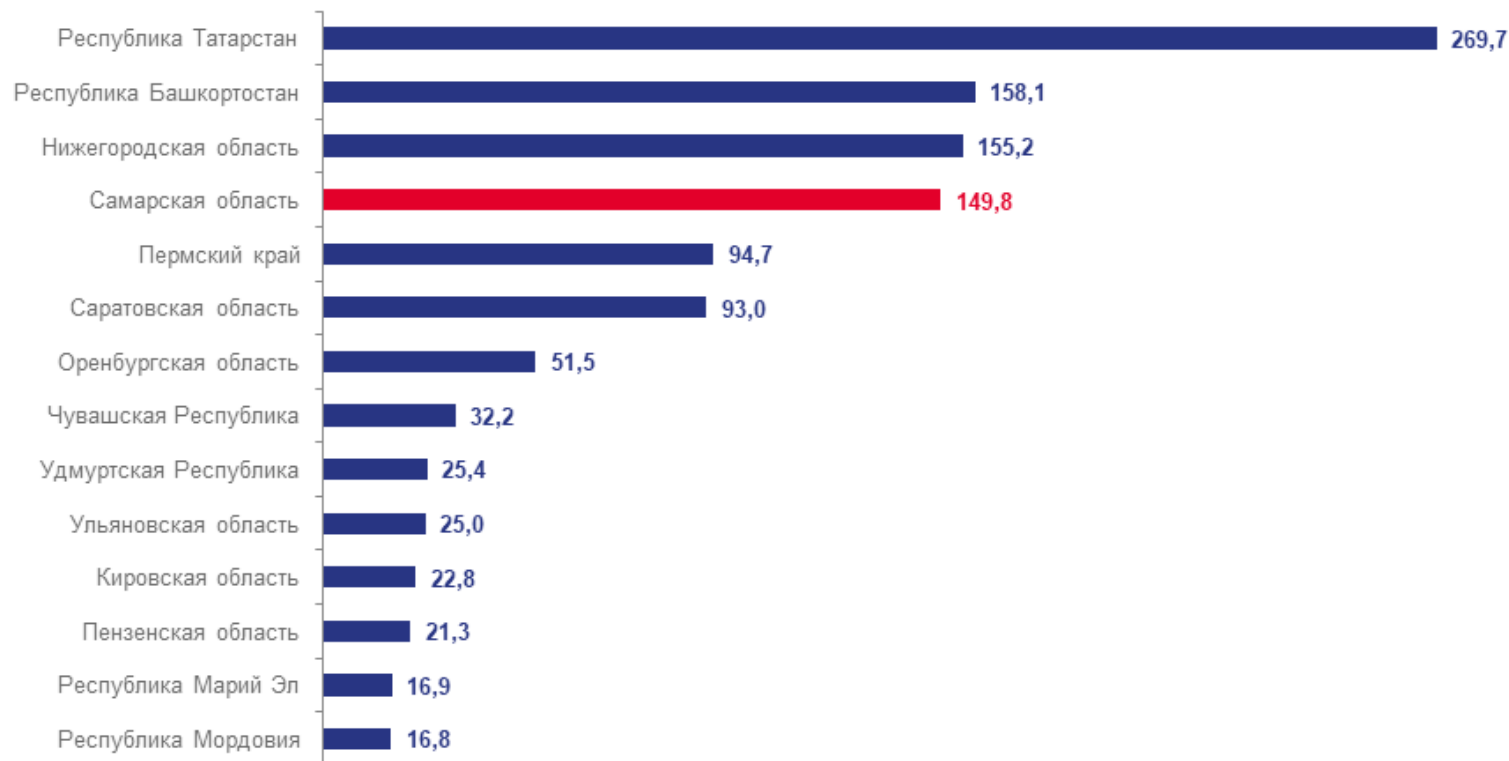
ОБЪЕМ РАБОТ ПО ВИДУ ДЕЯТЕЛЬНОСТИ «СТРОИТЕЛЬСТВО»

январь-август 2022 г. (предварительные данные)

Самарская область

149,8

млрд рублей





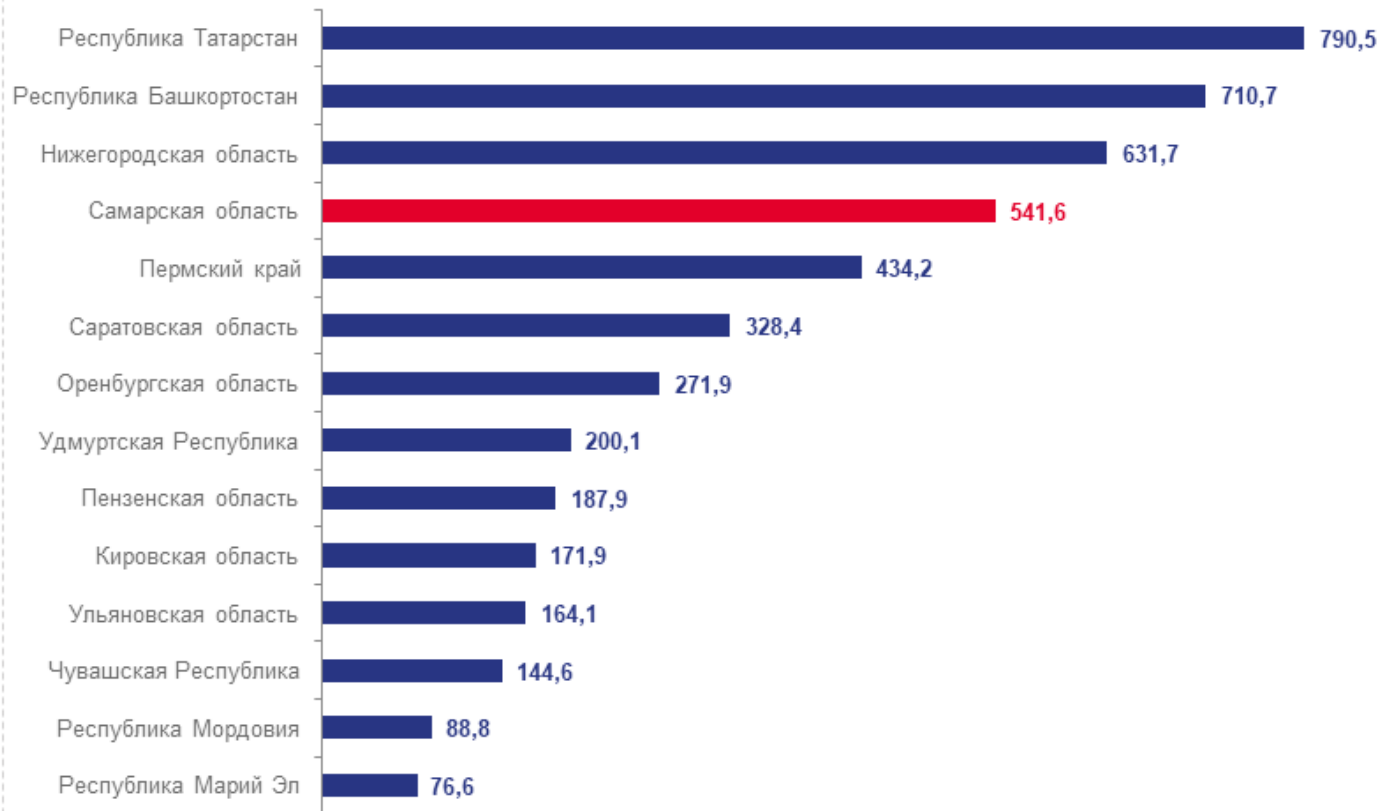
ОБОРОТ РОЗНИЧНОЙ ТОРГОВЛИ

январь-август 2022 г. (предварительные данные)

Самарская область

541,6

млрд рублей






СРЕДНЕМЕСЯЧНАЯ НАЧИСЛЕННАЯ ЗАРАБОТНАЯ ПЛАТА ОДНОГО РАБОТНИКА

январь-июль 2022 г. (предварительные данные)

Самарская область

45 704,6

рубля в месяц





ЧИСЛЕННОСТЬ БЕЗРАБОТНЫХ ГРАЖДАН

на конец августа 2022 г. (предварительные данные)

Самарская область

12 364

человека состояло на регистрационном учёте в органах службы занятости населения

